

**SISTEMA MUNICIPAL PARA EL DESARROLLO INTEGRAL DE LA FAMILIA  
ZEMPOALA, ESTADO LIBRE Y SOBERANO DE HIDALGO.  
Fichas Técnicas de Indicadores de Resultados  
Alimentación Escolar Modalidad Fría, Ejercicio Fiscal 2026**

<b>Nombre del Área:</b> Dirección de Alimentación y Nutrición	<b>MIR (Año):</b> 2026	1er Trimestre 2026
<b>Nombre del proyecto:</b> Alimentación Escolar Modalidad Fría		

I. DATOS DE IDENTIFICACIÓN DEL PROYECTO	
<b>Órgano Superior:</b> Sistema Municipal para el Desarrollo Integral de la Familia de Zempoala	<b>Prioridades:</b> Alimentación de Calidad
<b>Programa:</b> Alimentación Escolar Modalidad Fría	<b>Dirección Responsable:</b> Alimentación y Nutrición
<b>Clave del Indicador:</b> IR/AEMF/F/25	
<b>Alineación al PDE</b>	Acuerdo 2: Bienestar del pueblo
<b>Alineación al ODS</b>	1: Fin de la Pobreza, 2: Hambre Cero, ,10: Reducción de las Desigualdades
<b>Objetivo Fin:</b> Contribuir al Acceso a la Alimentación de la población inscrita en el padrón de beneficiarios del Programa a través de la entrega de alimentos inocuos y nutritivos, así como de asesorías alimentarias.	

II. DATOS DE IDENTIFICACIÓN DEL INDICADOR	
<b>Tipo de indicador:</b>	Estratégico
<b>Nombre del Indicador:</b>	Porcentaje de beneficiarios atendidos mediante la ejecución del programa
<b>Definición del Indicador:</b>	Medir el porcentaje de beneficiarios atendidos mediante la ejecución del programa, respecto al total de población que integra el padrón de beneficiarios del mismo
<b>Nivel a Medir:</b> Fin	<b>Dimensión a Medir:</b> Eficacia
<b>Desagregación geográfica:</b> Municipal	<b>Cobertura de Beneficiarios:</b> Niñas, Niños inscritos en Escuelas de Oficiales de Educación preescolar y primaria que tienen malnutrición o están en riesgo de padecerla
<b>Unidad de Medida del Resultado:</b> Porcentaje	<b>Interpretación del resultado:</b> A mayor porcentaje, mayor número de beneficiarios atendidos conforme al padrón
<b>Responsable del Indicador:</b>	Dirección de Alimentación y Nutrición por medio de responsable de Desayunos Escolares Fríos

III. DATOS DEL INDICADOR
<b>Método de Cálculo:</b> Número de beneficiarios atendidos mediante el programa, / el número total de población que integra el padrón de beneficiarios del mismo, multiplicado x 100.

Variable	Unidad de Medida de la Variable	Fuentes (Medios de Verificación)	Método de Recopilación de Datos
Número de beneficiarios atendidos mediante el programa (0)	Beneficiarios atendidos mediante el programa	Base de datos del Sistema de Información Estadística de Beneficiarios y Base de datos de número de desayunos escolares fríos entregados	SIEB/Bitácoras Internas
Total, de población que integra el padrón de beneficiarios (1,299)			
<b>Rango de Valor:</b> 0 a 100		<b>Frecuencia de Medición:</b> Anual	
<b>Fecha de Disponibilidad de la Información de las Variables:</b> 31 de marzo 2026			

Determinación de Metas			
<b>Valor:</b> 0%		<b>Periodo de Cumplimiento:</b> enero-marzo 2026	
<b>Factibilidad:</b> Si		<b>Comportamiento del Indicador:</b> Descendente	
<b>Línea Base:</b> 1,299	<b>Parámetros</b>		<b>Semaforización</b>
<b>Valor:</b> 100%	Positivo		71%-100 %
<b>Año:</b> 2025	Aceptable		41%-70%
<b>Periodo:</b> Enero-Diciembre	Menor		0%-40%

**SISTEMA MUNICIPAL PARA EL DESARROLLO INTEGRAL DE LA FAMILIA  
ZEMPOALA, ESTADO LIBRE Y SOBERANO DE HIDALGO.**

**Fichas Técnicas de Indicadores de Resultados  
Alimentación Escolar Modalidad Fría, Ejercicio Fiscal 2026**


<b>Nombre del Área:</b> Dirección de Alimentación y Nutrición	<b>MIR (Año):</b> 2026	1er Trimestre 2026
<b>Nombre del proyecto:</b> Alimentación Escolar Modalidad Fría		

I. DATOS DE IDENTIFICACIÓN DEL PROYECTO	
<b>Órgano Superior:</b> Sistema Municipal para el Desarrollo Integral de la Familia de Zempoala	<b>Prioridades:</b> Alimentación de Calidad
<b>Programa:</b> Alimentación Escolar Modalidad Fría	<b>Dirección Responsable:</b> Alimentación y Nutrición
<b>Clave del Indicador:</b> IR/AEMF/P/25	
<b>Alineación al PDE</b>	Acuerdo 2: Bienestar del pueblo
<b>Alineación al ODS</b>	1: Fin de la Pobreza, 2: Hambre Cero, ,10: Reducción de las Desigualdades
<b>Objetivo Propósito:</b> Lograr que los beneficiarios atendidos cuenten con peso y talla acorde a su rango de edad.	

II. DATOS DE IDENTIFICACIÓN DEL INDICADOR	
<b>Tipo de indicador</b>	<b>Estratégico</b>
<b>Nombre del Indicador:</b>	Porcentaje de beneficiarios, que cuentan con peso y talla de acuerdo a su edad
<b>Definición del Indicador:</b>	Medir el porcentaje de beneficiarios atendidos que cuentan con peso y talla de acuerdo a su edad, respecto al total de beneficiarios atendidos.
<b>Nivel a Medir:</b> Propósito	<b>Dimensión a Medir:</b> Eficacia
<b>Desagregación geográfica:</b> Municipal	<b>Cobertura de Beneficiarios:</b> Niñas, Niños inscritos en Escuelas de Oficiales de Educación preescolar y primaria que tienen malnutrición o están en riesgo de padecerla
<b>Unidad de Medida del Resultado:</b> Porcentaje	<b>Interpretación del resultado:</b> A mayor porcentaje, mayor número de beneficiarios que cuentan con peso y talla de acuerdo a su edad
<b>Responsable del Indicador:</b>	Dirección de Alimentación y Nutrición / Responsable de Desayunos Escolares Fríos

III. DATOS DEL INDICADOR
<b>Método de Cálculo:</b> Número de niñas y niños con malnutrición beneficiados que cuentan con peso y talla de acuerdo a su edad, / el número total de niñas y niños atendidos, multiplicado x 100.

Variable	Unidad de Medida de la Variable	Fuentes (Medios de Verificación)	Método de Recopilación de Datos
Número de beneficiarios que cuentan con peso y talla de acuerdo a su edad (0)	Niñas y niños	Base de datos de peso y talla de beneficiarios	Registros administrativos de la Dirección a cargo
Número total de beneficiarios atendidos (1,299)			
<b>Rango de Valor:</b> 0 a 100		<b>Frecuencia de Medición:</b> Anual	
<b>Fecha de Disponibilidad de la Información de las Variables:</b> 31 de marzo 2026			

Determinación de Metas			
<b>Valor:</b> 0%		<b>Periodo de Cumplimiento:</b> enero-marzo 2026	
<b>Factibilidad:</b> Si		<b>Comportamiento del Indicador:</b> Descendente	
<b>Línea Base:</b> 1,299	<b>Parámetros</b>	<b>Semaforización</b>	
Valor: 100%	Positivo		71%-100%
Año: 2025	Aceptable		41%-70%
Periodo: Enero-Diciembre	Menor		0%-40%

# SISTEMA MUNICIPAL PARA EL DESARROLLO INTEGRAL DE LA FAMILIA

ZEMPOALA, ESTADO LIBRE Y SOBERANO DE HIDALGO.

Fichas Técnicas de Indicadores de Resultados

Alimentación Escolar Modalidad Fría, Ejercicio Fiscal 2026

<b>Nombre del Área:</b> Dirección de Alimentación y Nutrición	<b>MIR (Año):</b> 2026	1er Trimestre 2026
<b>Nombre del proyecto:</b> Alimentación Escolar Modalidad Fría		

I. DATOS DE IDENTIFICACIÓN DEL PROYECTO	
<b>Órgano Superior:</b> Sistema Municipal para el Desarrollo Integral de la Familia de Zempoala	<b>Prioridades:</b> Alimentación de Calidad
<b>Programa:</b> Alimentación Escolar Modalidad Fría <b>Clave del Indicador:</b> IR/ AEMF /C1/25	<b>Dirección Responsable:</b> Alimentación y Nutrición
<b>Alineación al PDE</b>	Acuerdo 2: Bienestar del pueblo
<b>Alineación al ODS</b>	1: Fin de la Pobreza, 2: Hambre Cero, ,10: Reducción de las Desigualdades
<b>Objetivo Componente:</b> Entregar Desayunos Escolares Fríos a beneficiarios	

II. DATOS DE IDENTIFICACIÓN DEL INDICADOR	
<b>Tipo de indicador:</b>	<b>Gestión</b>
<b>Nombre del Indicador:</b>	Porcentaje de desayunos escolares fríos entregados
<b>Definición del Indicador:</b>	Medir el porcentaje desayunos escolares fríos entregados, respecto del total de desayunos escolares fríos programados
<b>Nivel a Medir:</b> Componente 1	<b>Dimensión a Medir:</b> Eficacia
<b>Desagregación geográfica:</b> Municipal	<b>Cobertura de Beneficiarios:</b> Niñas, Niños inscritos en Escuelas de Oficiales de Educación preescolar y primaria que tienen malnutrición o están en riesgo de padecerla
<b>Unidad de Medida del Resultado:</b> Porcentaje	<b>Interpretación del resultado:</b> A mayor porcentaje, mayor número de desayunos escolares fríos entregados
<b>Responsable del Indicador:</b>	Dirección de Alimentación y Nutrición / Responsable de Desayunos Escolares fríos

III. DATOS DEL INDICADOR
<b>Método de Cálculo:</b> Número de desayunos escolares fríos entregados, / el número total de desayunos escolares fríos programados, multiplicado x 100.

Variable	Unidad de Medida de la Variable	Fuentes (Medios de Verificación)	Método de Recopilación de Datos
Número de desayunos escolares fríos entregados (0)	Desayunos escolares fríos	Base de datos de número de desayunos escolares fríos entregados	Registros administrativos de la Dirección a cargo
Número total de desayunos escolares fríos programados (203,502)			
<b>Rango de Valor:</b> 0 a 100		<b>Frecuencia de Medición:</b> Anual	
<b>Fecha de Disponibilidad de la Información de las Variables:</b> 31 de diciembre 2025			

Determinación de Metas			
<b>Valor:</b> 0%		<b>Periodo de Cumplimiento:</b> enero-marzo 2026	
<b>Factibilidad:</b> Si		<b>Comportamiento del Indicador:</b> Ascendente	
<b>Línea Base:</b> 203,502	<b>Parámetros</b>		<b>Semaforización</b>
Valor: 100%	Positivo		71%-100%
Año: 2025	Aceptable		41%-70%
Periodo: Enero-Diciembre	Menor		0%-40%

**SISTEMA MUNICIPAL PARA EL DESARROLLO INTEGRAL DE LA FAMILIA  
ZEMPOALA, ESTADO LIBRE Y SOBERANO DE HIDALGO.**

**Fichas Técnicas de Indicadores de Resultados  
Alimentación Escolar Modalidad Fría, Ejercicio Fiscal 2026**




<b>Nombre del Área:</b> Dirección de Alimentación y Nutrición	<b>MIR (Año):</b> 2026	1er Trimestre 2026
<b>Nombre del proyecto:</b> Alimentación Escolar Modalidad Fría		

I. DATOS DE IDENTIFICACIÓN DEL PROYECTO	
<b>Órgano Superior:</b> Sistema Municipal para el Desarrollo Integral de la Familia de Zempoala	<b>Prioridades:</b> Alimentación de Calidad
<b>Programa:</b> Alimentación Escolar Modalidad Fría	<b>Dirección Responsable:</b> Alimentación y Nutrición
<b>Clave del Indicador:</b> IR/ AEMF/A1(C1) /25	
<b>Alineación al PDE</b>	Acuerdo 2: Bienestar del pueblo
<b>Alineación al ODS</b>	1: Fin de la Pobreza, 2: Hambre Cero, ,10: Reducción de las Desigualdades
<b>Objetivo Actividad:</b> Realizar encuestas de satisfacción a beneficiarios	

II. DATOS DE IDENTIFICACIÓN DEL INDICADOR	
<b>Tipo del indicador:</b>	<b>Gestión</b>
<b>Nombre del Indicador:</b>	Porcentaje de encuestas de satisfacción realizadas
<b>Definición del Indicador:</b>	Medir el porcentaje de encuestas de satisfacción realizadas a los beneficiarios, respecto al número total de encuestas previstas
<b>Nivel a Medir:</b> Actividad 1 (C1)	<b>Dimensión a Medir:</b> Eficacia
<b>Desagregación geográfica:</b> Municipal	<b>Cobertura de Beneficiarios:</b> Niñas, Niños inscritos en Escuelas de Oficiales de Educación preescolar y primaria que tienen malnutrición o están en riesgo de padecerla
<b>Unidad de Medida del Resultado:</b> Porcentaje	<b>Interpretación del resultado:</b> A mayor porcentaje, mayor número de encuestas de satisfacción realizadas
<b>Responsable del Indicador:</b>	Dirección de Alimentación y Nutrición / Responsable de Desayunos Escolares Fríos

III. DATOS DEL INDICADOR
<b>Método de Cálculo:</b> Número de encuestas de satisfacción realizadas, / el número total de encuestas programadas, multiplicado x 100.

Variable	Unidad de Medida de la Variable	Fuentes (Medios de Verificación)	Método de Recopilación de Datos
Número de encuestas de satisfacción realizadas (0)	Encuestas de satisfacción	Reporte de encuestas de satisfacción practicadas	Registros administrativos de la Dirección a cargo
Número total de encuestas de satisfacción programadas (1,299)			
<b>Rango de Valor:</b> 0 a 100		<b>Frecuencia de Medición:</b> Anual	
<b>Fecha de Disponibilidad de la Información de las Variables:</b> 31 de marzo 2026			

Determinación de Metas			
<b>Valor:</b> 0%		<b>Periodo de Cumplimiento:</b> enero-marzo 2026	
<b>Factibilidad:</b> Si		<b>Comportamiento del Indicador:</b> Ascendente	
<b>Línea Base:</b> 1,299	<b>Parámetros</b>		<b>Semaforización</b>
Valor: 100%	Positivo		 71%-100%
Año: 2025	Aceptable		 41%-70%
Periodo: Enero-Diciembre	Menor		 0%-40%

**SISTEMA MUNICIPAL PARA EL DESARROLLO INTEGRAL DE LA FAMILIA  
ZEMPOALA, ESTADO LIBRE Y SOBERANO DE HIDALGO.**

**Fichas Técnicas de Indicadores de Resultados  
Alimentación Escolar Modalidad Fría, Ejercicio Fiscal 2026**

<b>Nombre del Área:</b> Dirección de Alimentación y Nutrición	<b>MIR (Año):</b> 2026	1er Trimestre 2026
<b>Nombre del proyecto:</b> Alimentación Escolar Modalidad Fría		

I. DATOS DE IDENTIFICACIÓN DEL PROYECTO	
<b>Órgano Superior:</b> Sistema Municipal para el Desarrollo Integral de la Familia de Zempoala	<b>Prioridades:</b> Alimentación de Calidad
<b>Programa:</b> Alimentación Escolar Modalidad Fría	<b>Dirección Responsable:</b> Alimentación y Nutrición
<b>Clave del Indicador:</b> IR/ AEMF/A2(C1) /25	
<b>Alineación al PDE</b>	Acuerdo 2: Bienestar del pueblo
<b>Alineación al ODS</b>	1: Fin de la Pobreza, 2: Hambre Cero, ,10: Reducción de las Desigualdades
<b>Objetivo Actividad:</b> Realizar reportes de seguimiento del Programa a SEDIF Hidalgo	

II. DATOS DE IDENTIFICACIÓN DEL INDICADOR	
<b>Tipo del indicador:</b>	<b>Gestión</b>
<b>Nombre del Indicador:</b>	Porcentaje de reportes de seguimiento del Programa realizados
<b>Definición del Indicador:</b>	Medir el porcentaje de reportes de seguimiento entregados al SEDIF Hidalgo, respecto al número total de reportes solicitados por SEDIF Hidalgo
<b>Nivel a Medir:</b> Actividad 2 (C1)	<b>Dimensión a Medir:</b> Eficacia
<b>Desagregación geográfica:</b> Municipal	<b>Cobertura de Beneficiarios:</b> Niñas, Niños inscritos en Escuelas de Oficiales de Educación preescolar y primaria que tienen malnutrición o están en riesgo de padecerla
<b>Unidad de Medida del Resultado:</b> Porcentaje	<b>Interpretación del resultado:</b> A mayor porcentaje, mayor número de reportes de seguimiento realizados
<b>Responsable del Indicador:</b>	Dirección de Alimentación y Nutrición / Responsable de Desayunos Escolares Fríos

III. DATOS DEL INDICADOR
<b>Método de Cálculo:</b> Número de reportes de seguimiento realizados, / el número total de reportes de seguimiento previstos a entregar, multiplicado x 100.

Variable	Unidad de Medida de la Variable	Fuentes (Medios de Verificación)	Método de Recopilación de Datos
Número de reportes de seguimiento realizados (0)	Reportes de seguimiento	Reportes de seguimiento enviados	Registros administrativos de la Dirección a cargo
Número total de reportes de seguimiento a entregar (10)			
<b>Rango de Valor:</b> 0 a 100		<b>Frecuencia de Medición:</b> Anual	
<b>Fecha de Disponibilidad de la Información de las Variables:</b> 31 de marzo 2026			

Determinación de Metas			
<b>Valor:</b> 100%	<b>Periodo de Cumplimiento:</b> enero-marzo 2026		
<b>Factibilidad:</b> Si	<b>Comportamiento del Indicador:</b> Ascendente		
<b>Línea Base:</b> 10	<b>Parámetros</b>	<b>Semaforización</b>	
Valor: 100%	Positivo		71%-100%
Año: 2025	Aceptable		41%-70%
Periodo: Enero-Diciembre	Menor		0%-40%

**SISTEMA MUNICIPAL PARA EL DESARROLLO INTEGRAL DE LA FAMILIA  
ZEMPOALA, ESTADO LIBRE Y SOBERANO DE HIDALGO.**

**Fichas Técnicas de Indicadores de Resultados  
Alimentación Escolar Modalidad Fría, Ejercicio Fiscal 2026**

<b>Nombre del Área:</b> Dirección de Alimentación y Nutrición	<b>MIR (Año):</b> 2026	1er Trimestre 2026
<b>Nombre del proyecto:</b> Alimentación Escolar Modalidad Fría		

I. DATOS DE IDENTIFICACIÓN DEL PROYECTO	
<b>Órgano Superior:</b> Sistema Municipal para el Desarrollo Integral de la Familia de Zempoala	<b>Prioridades:</b> Alimentación de Calidad
<b>Programa:</b> Alimentación Escolar Modalidad Fría	<b>Dirección Responsable:</b> Alimentación y Nutrición
<b>Clave del Indicador:</b> IR/ AEMF/A3(C1) /25	
<b>Alineación al PDE</b>	Acuerdo 2: Bienestar del pueblo
<b>Alineación al ODS</b>	1: Fin de la Pobreza, 2: Hambre Cero, ,10: Reducción de las Desigualdades
<b>Objetivo Actividad:</b> Realizar carga de información del programa al Sistema de Información Estadística de Beneficiarios	

II. DATOS DE IDENTIFICACIÓN DEL INDICADOR	
<b>Tipo del indicador:</b>	<b>Gestión</b>
<b>Nombre del Indicador:</b>	Porcentaje de carga de información del programa al Sistema de Información Estadística de Beneficiarios efectuada
<b>Definición del Indicador:</b>	Medir el porcentaje de carga de información del programa al Sistema de Información Estadística de Beneficiarios efectuada, respecto al número total de cargas de información programadas
<b>Nivel a Medir:</b> Actividad 3 (C1)	<b>Dimensión a Medir:</b> Eficacia
<b>Desagregación geográfica:</b> Municipal	<b>Cobertura de Beneficiarios:</b> Niñas, Niños inscritos en Escuelas de Oficiales de Educación preescolar y primaria que tienen malnutrición o están en riesgo de padecerla
<b>Unidad de Medida del Resultado:</b> Porcentaje	<b>Interpretación del resultado:</b> A mayor porcentaje, mayor número de carga de información del programa al Sistema de Información Estadística de Beneficiarios efectuada
<b>Responsable del Indicador:</b>	Dirección de Alimentación y Nutrición / Responsable de Desayunos Escolares Fríos

III. DATOS DEL INDICADOR
<b>Método de Cálculo:</b> Número de cargas de información del programa al Sistema de Información Estadística de Beneficiarios efectuadas, / el número total de cargas de información previstas, multiplicado x 100.

Variable	Unidad de Medida de la Variable	Fuentes (Medios de Verificación)	Método de Recopilación de Datos
Número de cargas de información del programa al Sistema de Información Estadística de Beneficiarios efectuadas (1)	Cargas de información al Sistema de Información Estadística de Beneficiarios	Reportes de cargas de información al Sistema de Información Estadística de Beneficiarios	Registros administrativos de la Dirección a cargo
Número total de cargas previstas (1)			
<b>Rango de Valor:</b> 0 a 100		<b>Frecuencia de Medición:</b> Anual	
<b>Fecha de Disponibilidad de la Información de las Variables:</b> 31 de marzo 2026			

Determinación de Metas			
<b>Valor:</b> 100%		<b>Periodo de Cumplimiento:</b> enero-marzo	
<b>Factibilidad:</b> Si		<b>Comportamiento del Indicador:</b> Ascendente	
<b>Línea Base:</b> 1	<b>Parámetros</b>	<b>Semaforización</b>	
Valor: 100%	Positivo		71%-100
Año: 2025	Aceptable		41%-70%
Periodo: Enero-Diciembre	Menor		0%-40%

**SISTEMA MUNICIPAL PARA EL DESARROLLO INTEGRAL DE LA FAMILIA  
ZEMPOALA, ESTADO LIBRE Y SOBERANO DE HIDALGO.**

**Fichas Técnicas de Indicadores de Resultados  
Alimentación Escolar Modalidad Fría, Ejercicio Fiscal 2026**




<b>Nombre del Área:</b> Dirección de Alimentación y Nutrición	<b>MIR (Año):</b> 2026	1er Trimestre 2026
<b>Nombre del proyecto:</b> Alimentación Escolar Modalidad Fría		

I. DATOS DE IDENTIFICACIÓN DEL PROYECTO	
<b>Órgano Superior:</b> Sistema Municipal para el Desarrollo Integral de la Familia de Zempoala	<b>Prioridades:</b> Alimentación de Calidad
<b>Programa:</b> Alimentación Escolar Modalidad Fría	<b>Dirección Responsable:</b> Alimentación y Nutrición
<b>Clave del Indicador:</b> IR/ AEMF/C2/25	
<b>Alineación al PDE</b>	Acuerdo 2: Bienestar del pueblo
<b>Alineación al ODS</b>	1: Fin de la Pobreza, 2: Hambre Cero, 10: Reducción de las Desigualdades
<b>Objetivo Componente:</b> Impartir el número total de Orientaciones Alimentarias previstas	

II. DATOS DE IDENTIFICACIÓN DEL INDICADOR	
<b>Tipo de indicador:</b>	<b>Gestión</b>
<b>Nombre del Indicador:</b>	Porcentaje de Orientaciones Alimentarias otorgadas
<b>Definición del Indicador:</b>	Medir el porcentaje de Orientaciones Alimentarias otorgadas, respecto al total de Orientaciones Alimentarias previstas
<b>Nivel a Medir:</b> Componente 2	<b>Dimensión a Medir:</b> Eficacia
<b>Desagregación geográfica:</b> Municipal	<b>Cobertura de Beneficiarios:</b> Niñas, Niños inscritos en Escuelas de Oficiales de Educación preescolar y primaria que tienen malnutrición o están en riesgo de padecerla
<b>Unidad de Medida del Resultado:</b> Porcentaje	<b>Interpretación del resultado:</b> A mayor porcentaje, mayor número de Orientaciones Alimentarias otorgadas
<b>Responsable del Indicador:</b>	Dirección de Alimentación y Nutrición / Responsable de Desayunos Escolares Fríos

III. DATOS DEL INDICADOR
<b>Método de Cálculo:</b> Número de Orientaciones Alimentarias otorgadas, / el número total de Orientaciones Alimentarias previstas, multiplicado x 100.

Variable	Unidad de Medida de la Variable	Fuentes (Medios de Verificación)	Método de Recopilación de Datos
Número de Orientaciones Alimentarias otorgadas (416)	Orientaciones Alimentarias	Reporte de metas de Orientaciones Alimentarias	Registros administrativos de la Dirección a cargo
Número total de Orientaciones Alimentarias previstas (1,299)			
<b>Rango de Valor:</b> 0 a 100		<b>Frecuencia de Medición:</b> Anual	
<b>Fecha de Disponibilidad de la Información de las Variables:</b> 31 de marzo 2026			

Determinación de Metas			
<b>Valor:</b> 32%		<b>Periodo de Cumplimiento:</b> enero-marzo 2026	
<b>Factibilidad:</b> Si		<b>Comportamiento del Indicador:</b> Ascendente	
<b>Línea Base:</b> 1,299	<b>Parámetros</b>	<b>Semaforización</b>	
Valor: 100%	Positivo		71%-100%
Año: 2025	Aceptable		41%-70%
Periodo: Enero-Diciembre	Menor		0%-40%

**SISTEMA MUNICIPAL PARA EL DESARROLLO INTEGRAL DE LA FAMILIA**

ZEMPOALA, ESTADO LIBRE Y SOBERANO DE HIDALGO.

Fichas Técnicas de Indicadores de Resultados

Alimentación Escolar Modalidad Fría, Ejercicio Fiscal 2026




<b>Nombre del Área:</b> Dirección de Alimentación y Nutrición	<b>MIR (Año):</b> 2026	1er Trimestre 2026
<b>Nombre del proyecto:</b> Alimentación Escolar Modalidad Fría		

I. DATOS DE IDENTIFICACIÓN DEL PROYECTO	
<b>Órgano Superior:</b> Sistema Municipal para el Desarrollo Integral de la Familia de Zempoala	<b>Prioridades:</b> Alimentación de Calidad
<b>Programa:</b> Alimentación Escolar Modalidad Fría	<b>Dirección Responsable:</b> Alimentación y Nutrición
<b>Clave del Indicador:</b> IR/ AEMF/A1(C2) /25	
<b>Alineación al PDE</b>	Acuerdo 2: Bienestar del pueblo
<b>Alineación al ODS</b>	1: Fin de la Pobreza, 2: Hambre Cero, ,10: Reducción de las Desigualdades
<b>Objetivo Actividad:</b> Realizar actividades físicas encaminadas a la atención de la población que presenta sobre peso	

II. DATOS DE IDENTIFICACIÓN DEL INDICADOR	
<b>Tipo del indicador:</b>	<b>Gestión</b>
<b>Nombre del Indicador:</b>	Porcentaje de actividades físicas efectuadas con atención a la población que presenta sobre peso
<b>Definición del Indicador:</b>	Medir el porcentaje de actividades físicas efectuadas con atención a la población que presenta sobre peso, respecto al número total de actividades físicas Programadas
<b>Nivel a Medir:</b> Actividad 1 (C2)	<b>Dimensión a Medir:</b> Eficacia
<b>Desagregación geográfica:</b> Municipal	<b>Cobertura de Beneficiarios:</b> Niñas, Niños inscritos en Escuelas de Oficiales de Educación preescolar y primaria que tienen malnutrición o están en riesgo de padecerla
<b>Unidad de Medida del Resultado:</b> Porcentaje	<b>Interpretación del resultado:</b> A mayor porcentaje, mayor número de actividades físicas efectuadas con atención a la población que presenta sobre peso
<b>Responsable del Indicador:</b>	Dirección de Alimentación y Nutrición / Responsable de Desayunos Escolares Fríos

III. DATOS DEL INDICADOR
<b>Método de Cálculo:</b> Número de actividades físicas efectuadas con atención a la población que presenta sobre peso, / el número total de actividades físicas previstas, multiplicado X 100.

Variable	Unidad de Medida de la Variable	Fuentes (Medios de Verificación)	Método de Recopilación de Datos
Número de actividades físicas efectuadas con atención a la población que presenta sobre peso (3)	Actividades Físicas con atención a la población que presenta sobre peso	Reportes de Actividades Físicas	Registros administrativos de la Dirección a cargo
Número total de Actividades físicas previstas (10)			
<b>Rango de Valor:</b> 0 a 100		<b>Frecuencia de Medición:</b> Anual	
<b>Fecha de Disponibilidad de la Información de las Variables:</b> 31 de marzo 2026			

Determinación de Metas			
<b>Valor:</b> 30%		<b>Periodo de Cumplimiento:</b> enero-marzo 2026	
<b>Factibilidad:</b> Si		<b>Comportamiento del Indicador:</b> Ascendente	
<b>Línea Base:</b> 10	<b>Parámetros</b>	<b>Semaforización</b>	
Valor: 100%	Positivo		71%-100
Año: 2025	Aceptable		41%-70%
Periodo: Enero-Diciembre	Menor		0%-40%

**SISTEMA MUNICIPAL PARA EL DESARROLLO INTEGRAL DE LA FAMILIA  
ZEMPOALA, ESTADO LIBRE Y SOBERANO DE HIDALGO.  
Fichas Técnicas de Indicadores de Resultados  
Alimentación Escolar Modalidad Fría, Ejercicio Fiscal 2026**




<b>Nombre del Área:</b> Dirección de Alimentación y Nutrición	<b>MIR (Año):</b> 2026	1er Trimestre 2026
<b>Nombre del proyecto:</b> Alimentación Escolar Modalidad Fría		

I. DATOS DE IDENTIFICACIÓN DEL PROYECTO	
<b>Órgano Superior:</b> Sistema Municipal para el Desarrollo Integral de la Familia de Zempoala	<b>Prioridades:</b> Alimentación de Calidad
<b>Programa:</b> Alimentación Escolar Modalidad Fría	<b>Dirección Responsable:</b> Alimentación y Nutrición
<b>Clave del Indicador:</b> IR/ AEMF/A2(2) /25	
<b>Alineación al PDE</b>	Acuerdo 2: Bienestar del pueblo
<b>Alineación al ODS</b>	1: Fin de la Pobreza, 2: Hambre Cero, ,10: Reducción de las Desigualdades
<b>Objetivo Componente:</b> Brindar Orientación Alimentaria a la totalidad de beneficiarios	

II. DATOS DE IDENTIFICACIÓN DEL INDICADOR	
<b>Tipo de indicador:</b>	<b>Gestión</b>
<b>Nombre del Indicador:</b>	Porcentaje de beneficiarios atendidos con platicas de Orientación Alimentaria
<b>Definición del Indicador:</b>	Medir el porcentaje de beneficiarios atendidos con Orientación Alimentaria, respecto al total de beneficiarios
<b>Nivel a Medir:</b> Actividad 2 (C2)	<b>Dimensión a Medir:</b> Eficacia
<b>Desagregación geográfica:</b> Municipal	<b>Cobertura de Beneficiarios:</b> Niñas, Niños inscritos en Escuelas de Oficiales de Educación preescolar y primaria que tienen malnutrición o están en riesgo de padecerla
<b>Unidad de Medida del Resultado:</b> Porcentaje	<b>Interpretación del resultado:</b> A mayor porcentaje, mayor número de beneficiarios atendidos con platicas de Orientación Alimentaria
<b>Responsable del Indicador:</b>	Dirección de Alimentación y Nutrición / Responsable de Desayunos Escolares Fríos

III. DATOS DEL INDICADOR
<b>Método de Cálculo:</b> Número de beneficiarios atendidos con platicas de Orientación Alimentaria, / el número total de beneficiarios atendidos con Desayunos Escolares Fríos, multiplicado x 100.

Variable	Unidad de Medida de la Variable	Fuentes (Medios de Verificación)	Método de Recopilación de Datos
Número de beneficiarios atendidos con platicas de Orientación Alimentaria (416)	Beneficiarios atendidos	Reporte de metas de Orientaciones Alimentarias, padrón de beneficiarios	Registros administrativos de la Dirección a cargo
Número total de beneficiarios del programa (1,299)			
<b>Rango de Valor:</b> 0 a 100		<b>Frecuencia de Medición:</b> Anual	
<b>Fecha de Disponibilidad de la Información de las Variables:</b> 31 de marzo 2026			


Determinación de Metas			
<b>Valor:</b> 32%		<b>Periodo de Cumplimiento</b> enero-marzo 2026	
<b>Factibilidad:</b> Si		<b>Comportamiento del Indicador:</b> Ascendente	
<b>Línea Base:</b> 1,299	<b>Parámetros</b>		<b>SemafORIZACIÓN</b>
Valor: 100%	Positivo		71%-100%
Año: 2025	Aceptable		41%-70%
Periodo: Enero-Diciembre	Menor		0%-40%

**SISTEMA MUNICIPAL PARA EL DESARROLLO INTEGRAL DE LA FAMILIA  
ZEMPOALA, ESTADO LIBRE Y SOBERANO DE HIDALGO.  
Fichas Técnicas de Indicadores de Resultados  
Alimentación Escolar Modalidad Fría, Ejercicio Fiscal 2026**

La presente es correlativa a la integración de firmas de las Fichas Técnicas de Indicadores de Resultados efectuadas al Programa "Alimentación Escolar Modalidad Fría" en el Primer Trimestre del Ejercicio Fiscal 2026, a cargo de la Dirección de Alimentación y Nutrición dependiente del Sistema Municipal para el Desarrollo Integral de la Familia de Zempoala, Estado Libre y Soberano de Hidalgo.

Municipio de Zempoala, Estado Libre y Soberano de Hidalgo, 06 de abril 2026.

Elaboró.



**L. Psic. Trinidad Yazmin Acosta Mentado**  
Directora de Alimentación y Nutrición  
Sistema Municipal para el Desarrollo Integral de la Familia  
Zempoala, Estado Libre y Soberano de Hidalgo.

Revisó.



**L.D. Yazmin Valdez Delgadillo**  
Directora de Control Interno  
Sistema Municipal para el Desarrollo Integral de la Familia  
Zempoala, Estado Libre y Soberano de Hidalgo.

Autorizó.



**Lic. Deyanira Martínez Cordero**  
Directora General  
Sistema Municipal para el Desarrollo Integral de la Familia  
Zempoala, Estado Libre y Soberano de Hidalgo.